



ФЕДЕРАЛЬНАЯ СЛУЖБА  
ГОСУДАРСТВЕННОЙ СТАТИСТИКИ

# Индекс потребительских цен по Республике Мордовия



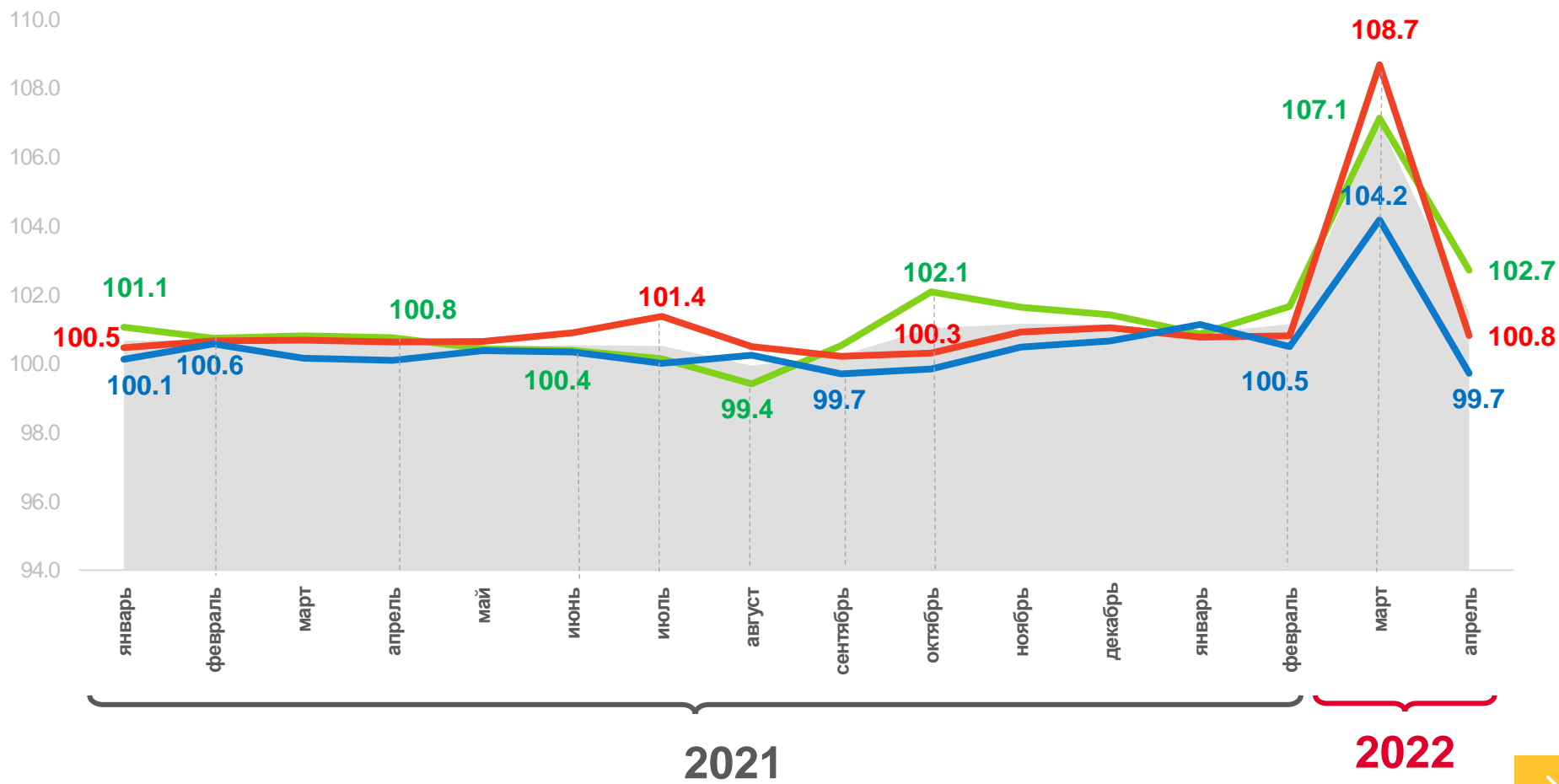
апрель 2022 года



# ИНДЕКСЫ ПОТРЕБИТЕЛЬСКИХ ЦЕН ПО РЕСПУБЛИКЕ МОРДОВИЯ

АПРЕЛЬ 2022 г. В % К ПРЕДЫДУЩЕМУ МЕСЯЦУ

	<b>101,48</b>
ИПЦ	
	<b>102,71</b>
Продовольственные товары	
	<b>100,81</b>
Непродовольственные товары	
	<b>99,71</b>
Услуги	
	<b>102,01</b>
Базовый ИПЦ	

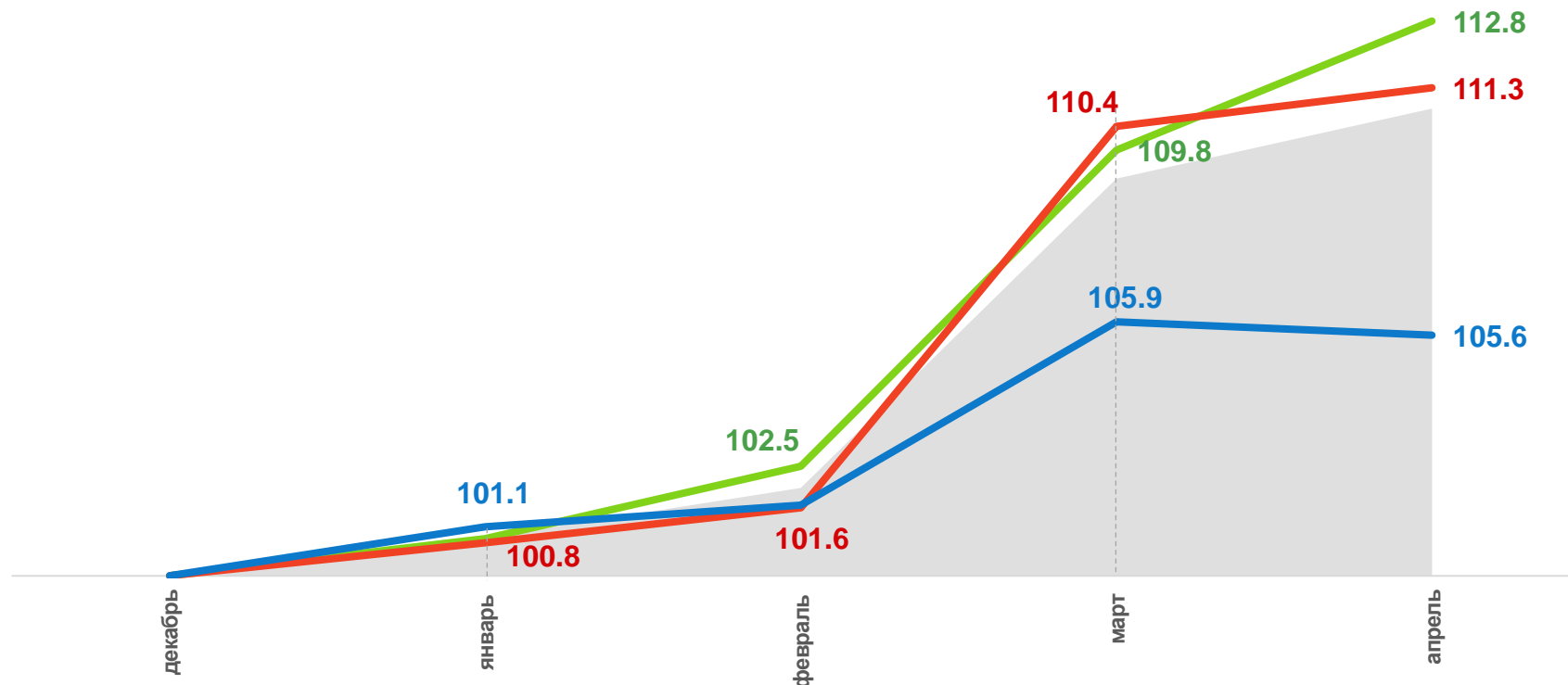




# ИНДЕКСЫ ПОТРЕБИТЕЛЬСКИХ ЦЕН ПО РЕСПУБЛИКЕ МОРДОВИЯ

АПРЕЛЬ 2022 г. В % К ДЕКАБРЮ ПРЕДЫДУЩЕГО ГОДА

	<b>110,80</b>
ИПЦ	
	<b>112,82</b>
Продовольственные товары	
	<b>111,28</b>
Непродовольственные товары	
	<b>105,56</b>
Услуги	
	<b>112,05</b>
Базовый ИПЦ	



Индекс потребительских цен



Услуги



Продовольственные товары



Непродовольственные товары





# ИНДЕКСЫ ЦЕН НА ОТДЕЛЬНЫЕ ГРУППЫ ПРОДОВОЛЬСТВЕННЫХ ТОВАРОВ

АПРЕЛЬ 2022 г. В % К ПРЕДЫДУЩЕМУ МЕСЯЦУ

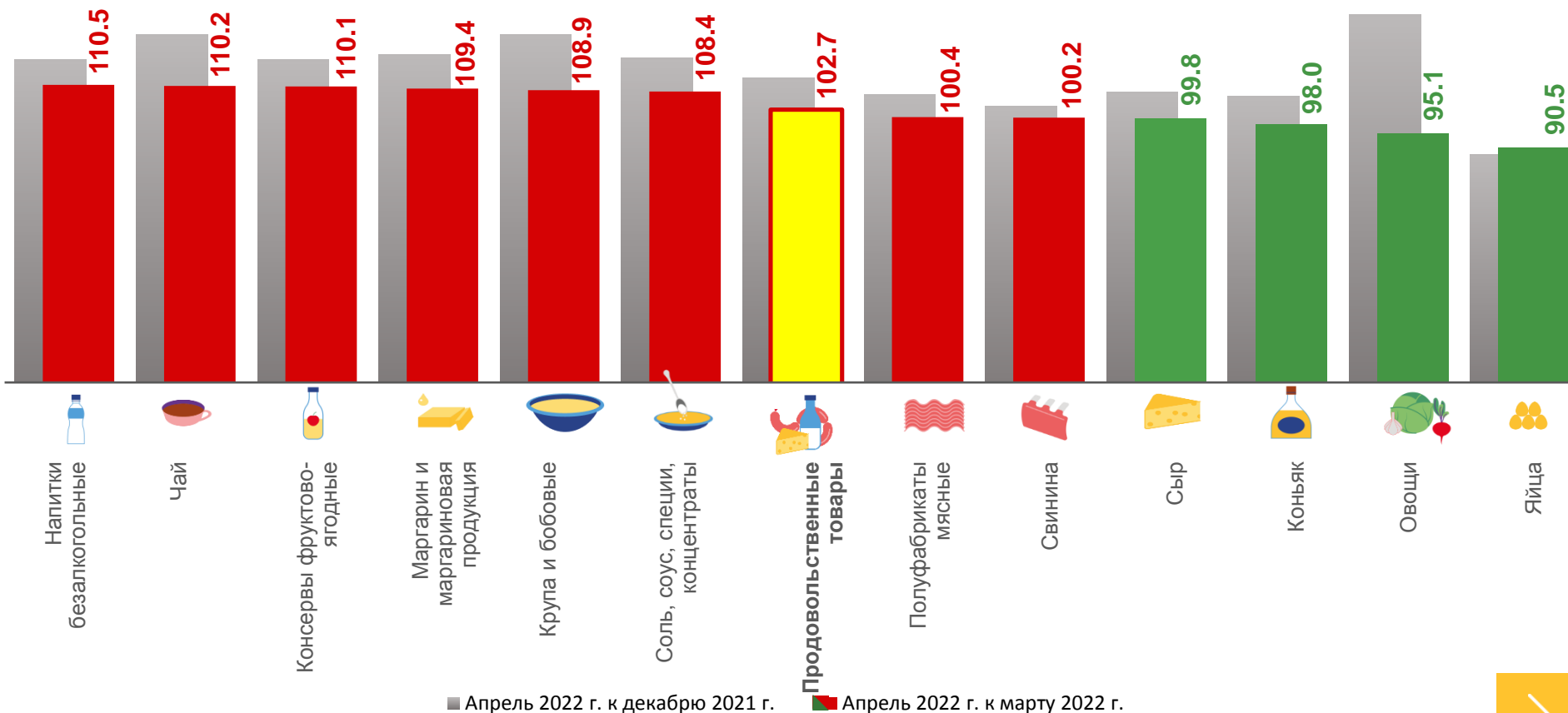
**102,71**  
Продовольственные товары

**79** товара

значение индекса **больше**,  
чем в среднем по группе

**53** товаров

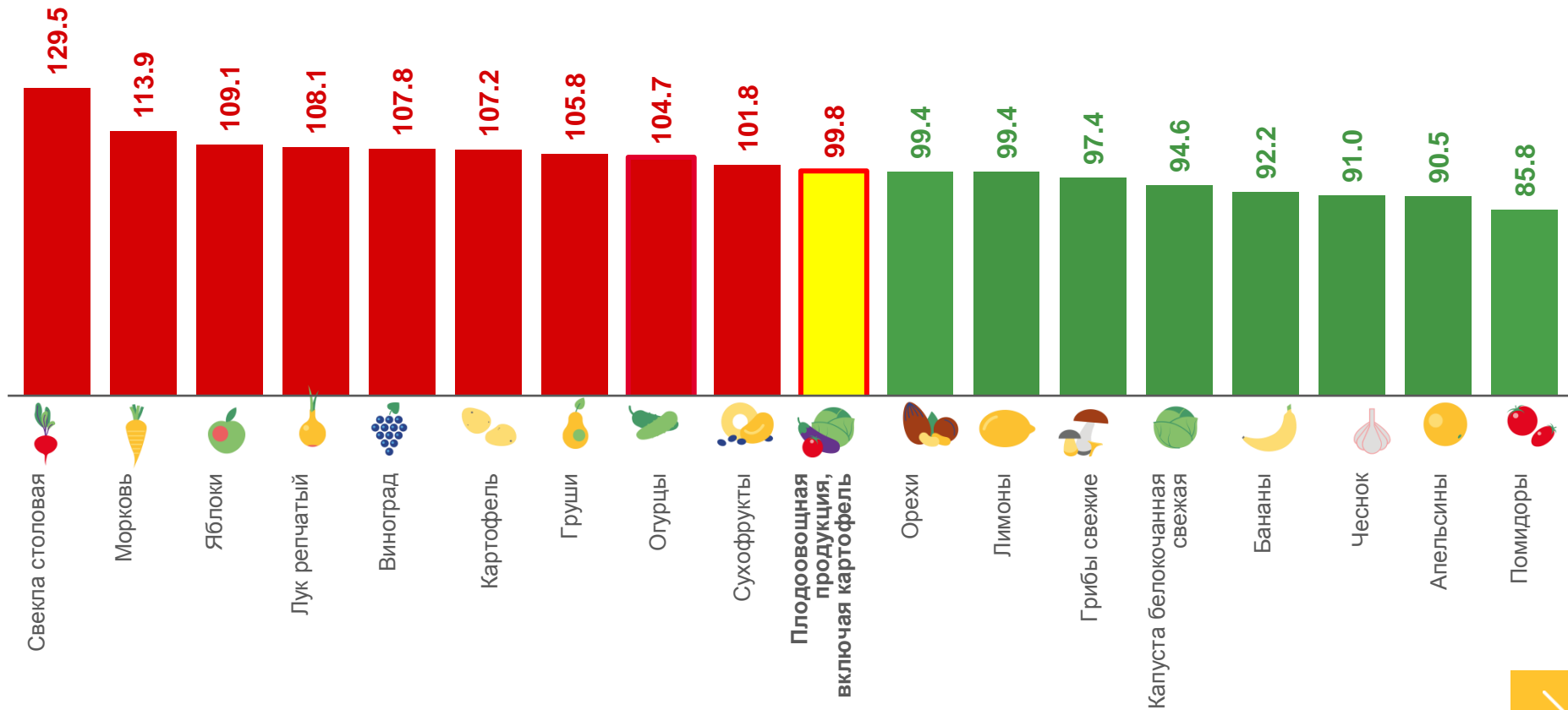
значение индекса **меньше**,  
чем в среднем по группе





# ИНДЕКСЫ ЦЕН НА ПЛОДООВОЩНУЮ ПРОДУКЦИЮ


















АПРЕЛЬ 2022 г. В % К ПРЕДЫДУЩЕМУ МЕСЯЦУ





# СРЕДНИЕ ЦЕНЫ НА ПЛОДООВОЩНУЮ ПРОДУКЦИЮ

АПРЕЛЬ 2022 г., РУБЛЕЙ ЗА КИЛОГРАММ

 Яблоки, кг	▲	117,69 ₺	 Помидоры свежие, кг	▼	185,51 ₺	 Лук репчатый, кг	▲	48,20 ₺
 Лимоны, кг	▼	136,00 ₺	 Картофель, кг	▲	48,78 ₺	 Чеснок, кг	▼	374,32 ₺
 Апельсины, кг	▼	111,54 ₺	 Свёкла столовая, кг	▲	61,58 ₺	 Грибы свежие, кг	▼	313,99 ₺
 Груши, кг	▲	246,91 ₺	 Морковь, кг	▲	67,73 ₺	 Орехи, кг	▼	601,76 ₺
 Виноград, кг	▲	214,87 ₺	 Капуста белокочанная свежая, кг	▼	79,90 ₺	 Сухофрукты, кг	▲	414,40 ₺
 Бананы, кг	▼	108,27 ₺	 Огурцы свежие, кг	▲	143,70 ₺			





# ИНДЕКСЫ ЦЕН НА ОТДЕЛЬНЫЕ ГРУППЫ НЕПРОДОВОЛЬСТВЕННЫХ ТОВАРОВ

АПРЕЛЬ 2022 г. В % К ПРЕДЫДУЩЕМУ МЕСЯЦУ

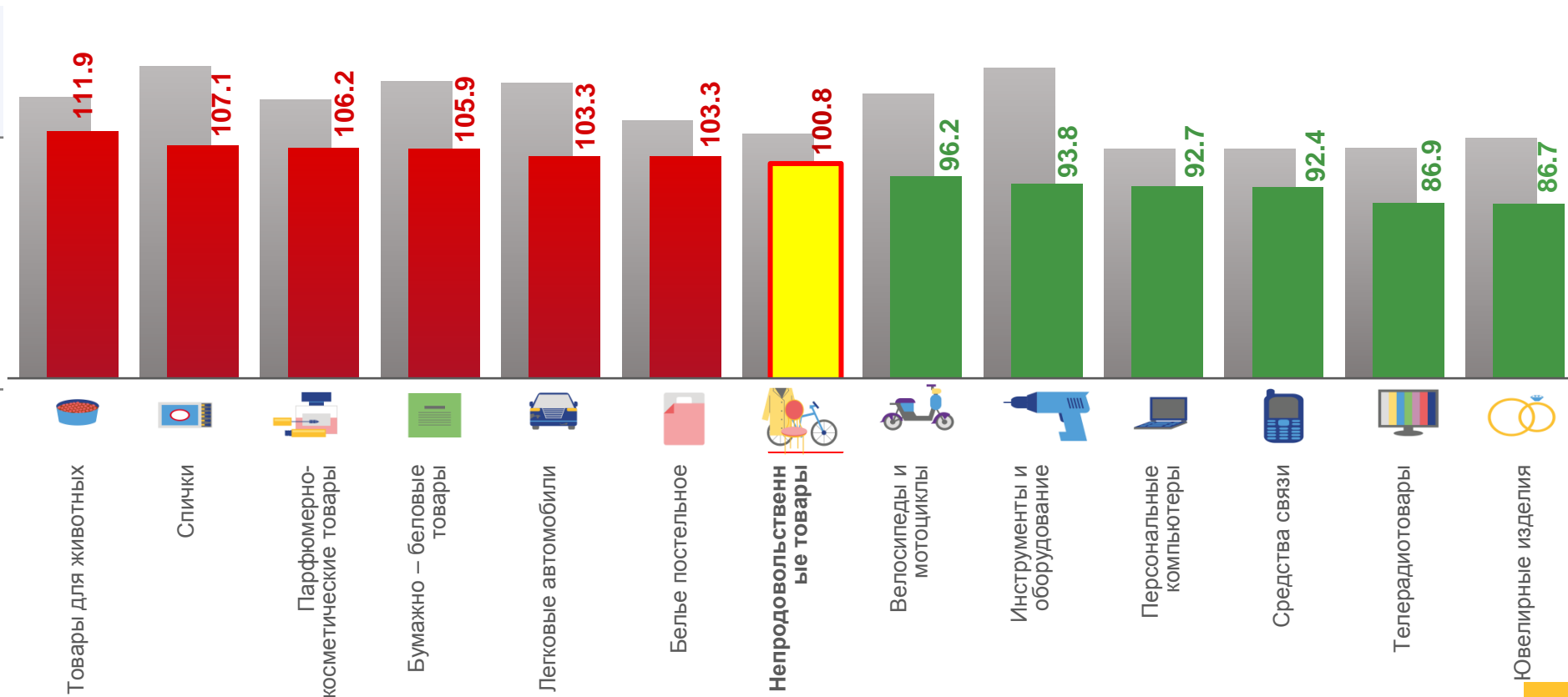
**100,81**  
Непродовольственные товары

**120** товаров

значение индекса **больше**, чем в среднем по группе

**170** товар

значение индекса **меньше**, чем в среднем по группе



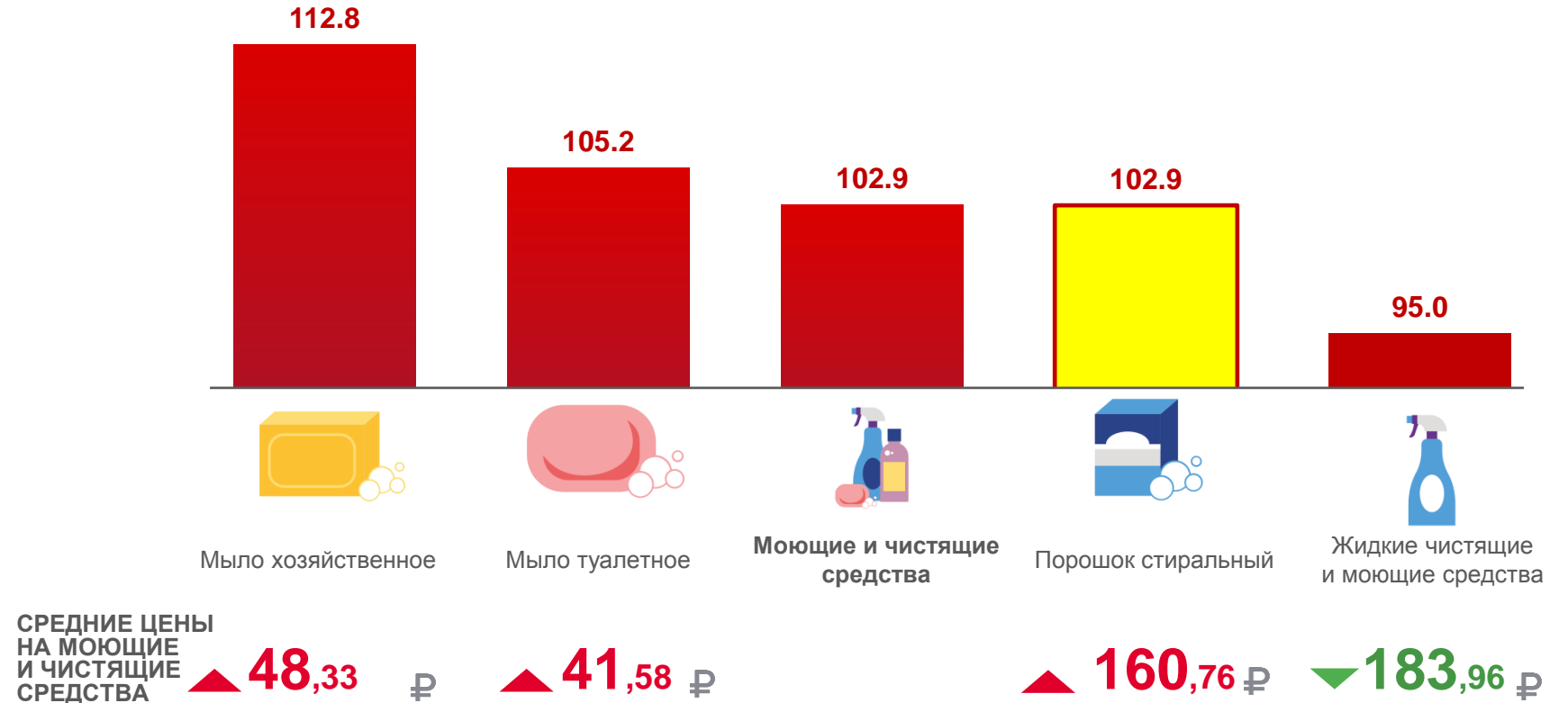
■ Апрель 2022 г. к декабрю 2021 г. ■ Апрель 2022 г. к марту 2022 г.





# ИНДЕКСЫ ЦЕН НА МОЮЩИЕ И ЧИСТЯЩИЕ СРЕДСТВА

АПРЕЛЬ 2022 г. В % К ПРЕДЫДУЩЕМУ МЕСЯЦУ

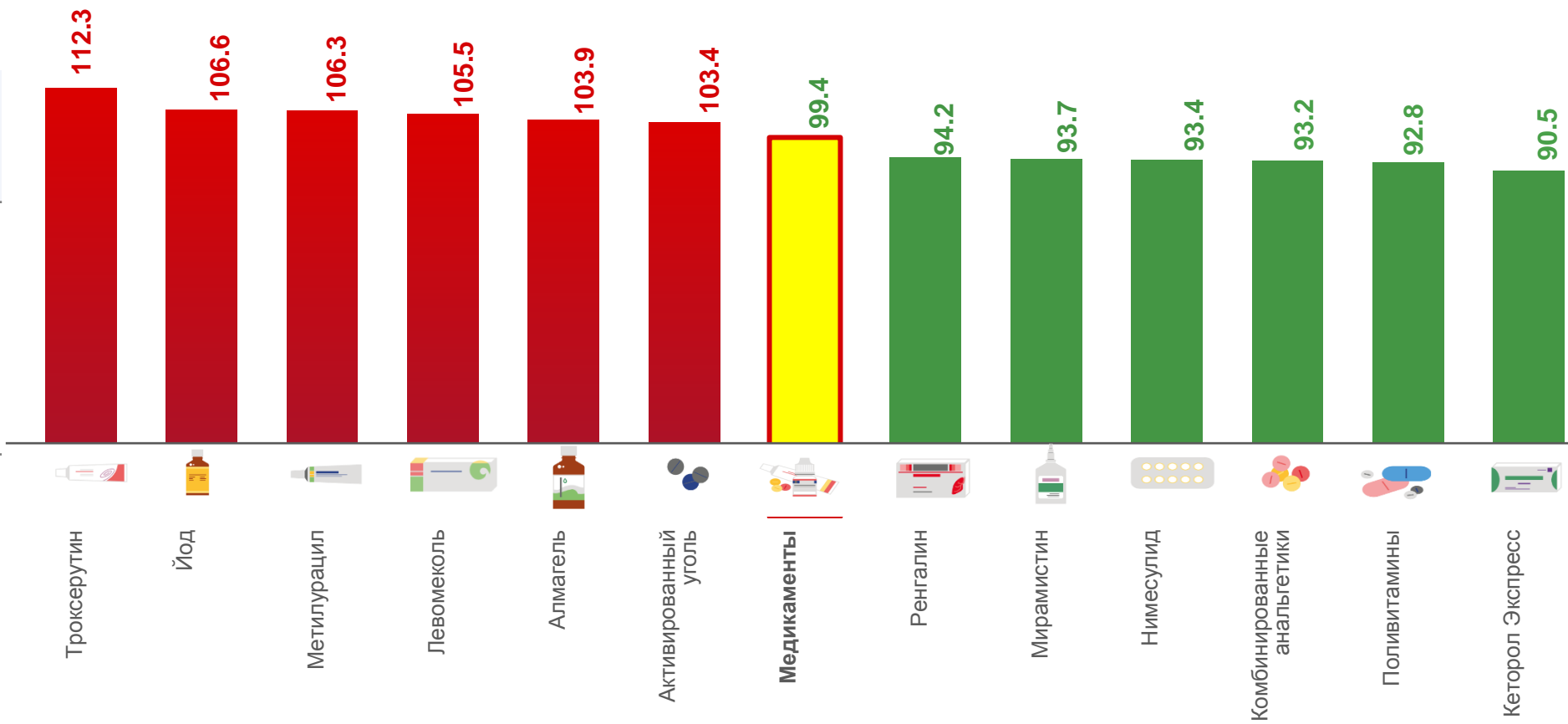

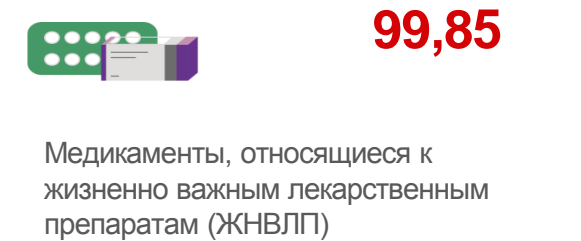
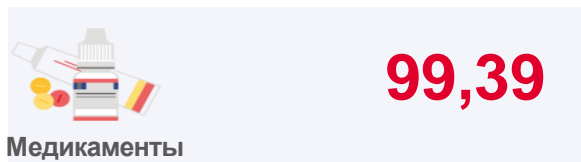






# ИНДЕКСЫ ЦЕН НА НЕКОТОРЫЕ МЕДИКАМЕНТЫ

АПРЕЛЬ 2022 г. В % К ПРЕДЫДУЩЕМУ МЕСЯЦУ



■ Апрель 2022 г. к марту 2022 г.





# ИНДЕКСЫ ЦЕН И ТАРИФОВ НА УСЛУГИ

АПРЕЛЬ 2022 г. В % К ПРЕДЫДУЩЕМУ МЕСЯЦУ



99,71

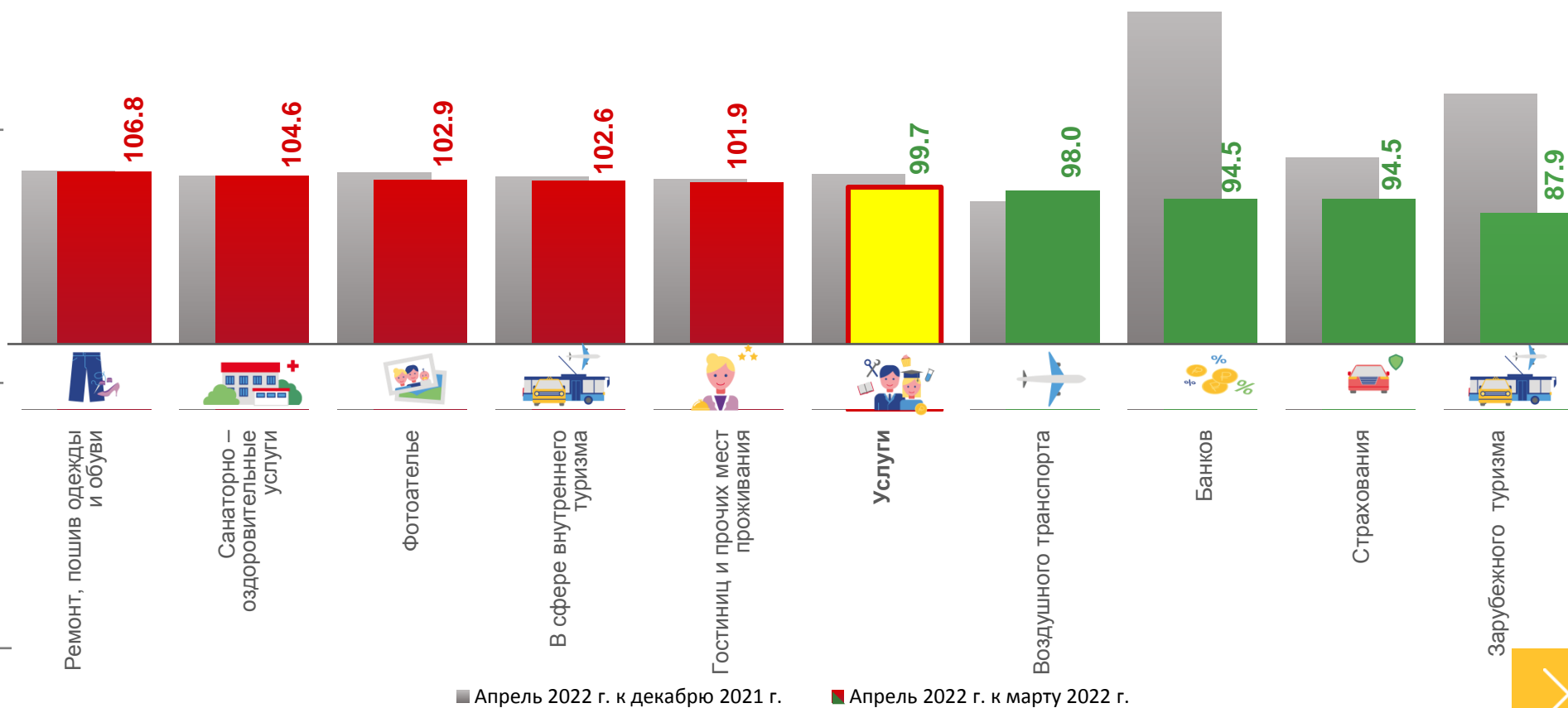
Услуги

114 услуг

значение индекса **больше**,  
чем в среднем по группе

16 услуг

значение индекса **меньше**,  
чем в среднем по группе





# ИНДЕКСЫ ПОТРЕБИТЕЛЬСКИХ ЦЕН НА ВСЕ ТОВАРЫ И УСЛУГИ ПО РЕГИОНАМ ПРИВОЛЖСКОГО ФЕДЕРАЛЬНОГО ОКРУГА

АПРЕЛЬ 2022 г. В % К ПРЕДЫДУЩЕМУ МЕСЯЦУ

## Регионы ПФО



 Российская Федерация **101,56**

Приволжский Федеральный округ **101,48**

